

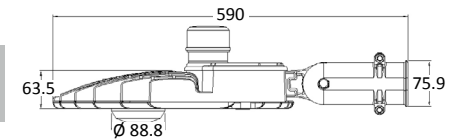
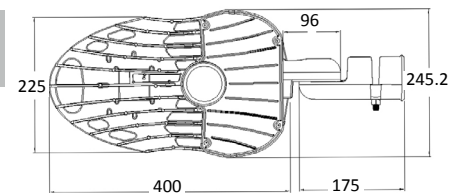
Modelo: MCS1 30 / MCS1 40

LÍNEA MERCURY 1C MODELO MERCURY DE ALTA POTENCIA

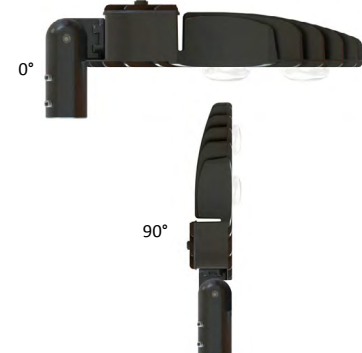


Peso: 3.7 Kg

Dimensiones (mm):



Inclinación Variable: De 0° - 90°
Con incrementos de 5°



MODELO MCS 1 Módulos: 1	MCS1-30	MCS1-40
Watts del LED (mín-máx):	20 W - 29 W	27 W - 38 W
*Watts efectivos del sistema (mín-máx):	22 W - 31 W	29 W - 41 W
Horas 25°C:	126,000 Hr	126,000 Hr
Flujo Luminoso de salida (Tipo II Media) (mín-máx):	2,456 lm - 3,508 lm	3,218 lm - 4,596 lm
Factor de potencia:	> 0.9 - 220 Vac	
Voltaje:	Universal 90-277 V / Universal 347-480 V	
Distribución Óptica (IES):	Tipo I Media Cutoff Tipo II Media Cutoff Tipo III Media Cutoff Tipo III Corta Cutoff Tipo V Cutoff	
Temperatura de Color:	3,200K 4,000K 5,000K 6,000K	
IRC (Índice de Rendimiento de Color):	70/80 opcional	
Temperatura Ambiente:	-40°C - 55°C	
Índice de Protección IP:	IP66	
Protección térmica en LEDS y Drivers:	Con atenuación automática	
Índice de vibración:	Ansi C136.31 3G	
Montaje en brazo de:	1 1/2" - 3" de diámetro exterior	
Terminado:	Aluminio Inyectado	
Color:	Blanco (estándar) o color especial	
Mantenimiento:	Acceso sin herramientas	
Opciones de receptáculo NEMA:	Sin Ansi C136.10 (3 pin) Ansi C136.41 (7 pin)	
Opciones de Control:	Sin Control 0 - 10V Atenuación Ajustable en Campo Atenuación Remota Atenuación Programada (6 eventos) Autodimmeable	
Otras Opciones:	MSP-10K-SURGE 10KA / 10KV 20KA/20KV Protección de ambiente marino Adaptador para montaje empotrada en poste Garantía 10 años	

Configuración de Pedido

MC-S-1-30-6-1M-0-L-W-0-0-N-00

Serie	Montaje	Tipo	Potencia	Temperatura de color	Curva	Surge Sec.	Voltaje	Acabado	Protección Marina	Receptáculo	Control	Especial
MC	S	1	30	6	1M	0	L	W	0	0	N	00
	S: Street Light		30	6: 6,000 K	1M: Tipo I, Media Cutoff	0: Sin	V: 90-277V	S: Plata	0: Sin	0: No photocell	N: Sin	00: Estándar
	M: Surface Mount		40	5: 5,000 K	2M: Tipo II, Media Cutoff	1: Con	K: 100-277V	B: Negro	1: Con	1: Nema 3 pin	V: Control 0-10V	1: Especial
	H: Hanging Mount			4: 4,000 K	2A: Tipo II, Media Asimétrica Cutoff		L: 120-277V	W: Blanco	2: Sin + Divisor	2: Nema 7 pin	L: Local	
	P: Protector Mount			3: 3,000 K	2S: Tipo II, Corta Cutoff		H: 347- 480V	X: Personalizado	3: Con + Divisor	3: Mini photocell	R: Remota	
	L: Latern				3M: Tipo III, Media Cutoff		D: Directa				T: Timmer (6 eventos)	
	E: Mogul e27/e40				3S: Tipo III, Corta Cutoff						P: Presencia	
					5M: Tipo V, Media Cutoff							

*Los watts efectivos del sistema son ajustables dentro del rango de las necesidades

